

資料2

全国学力調査結果

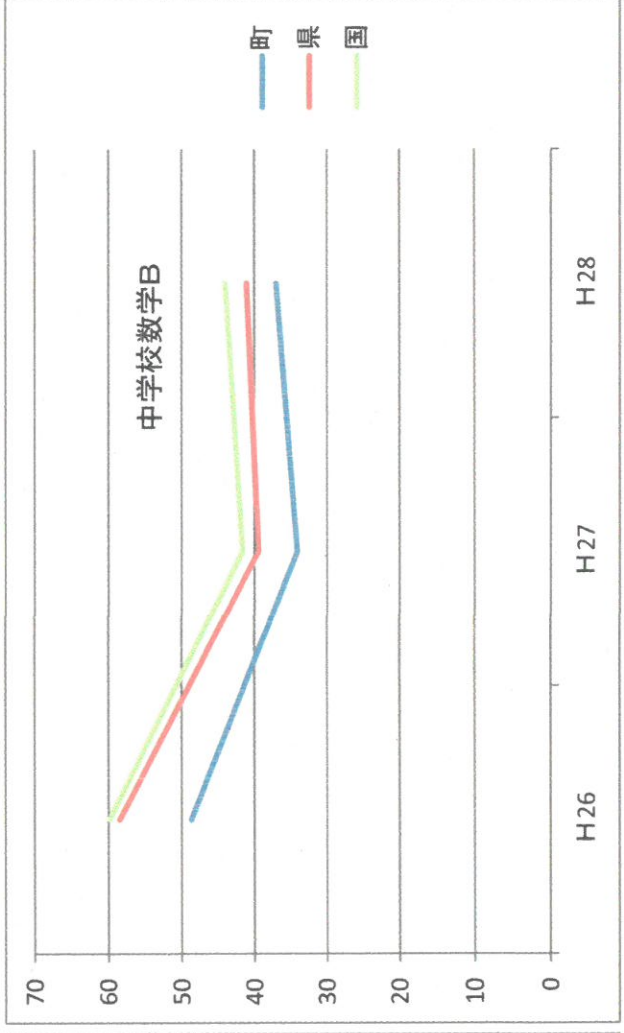
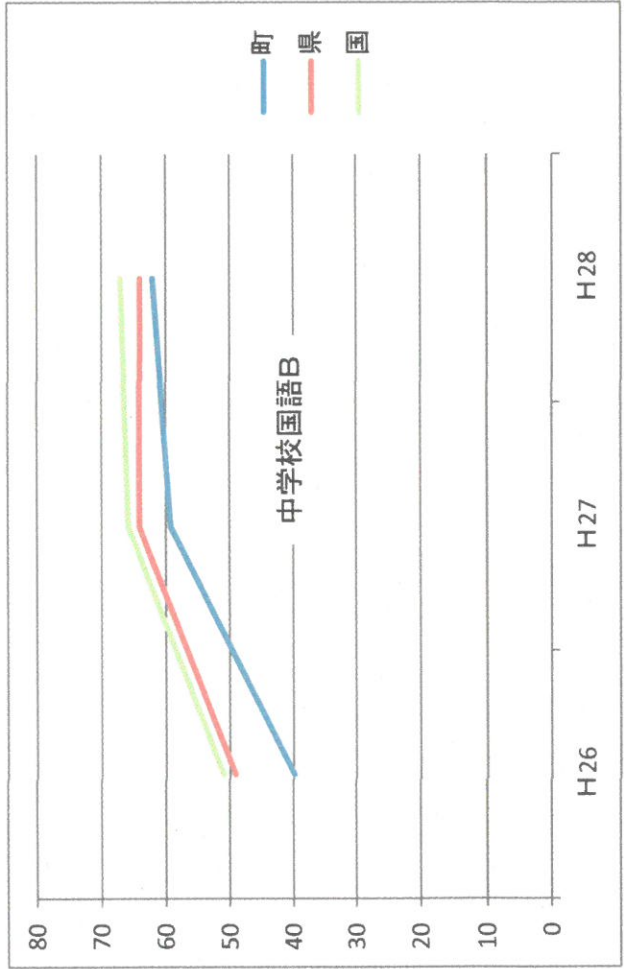
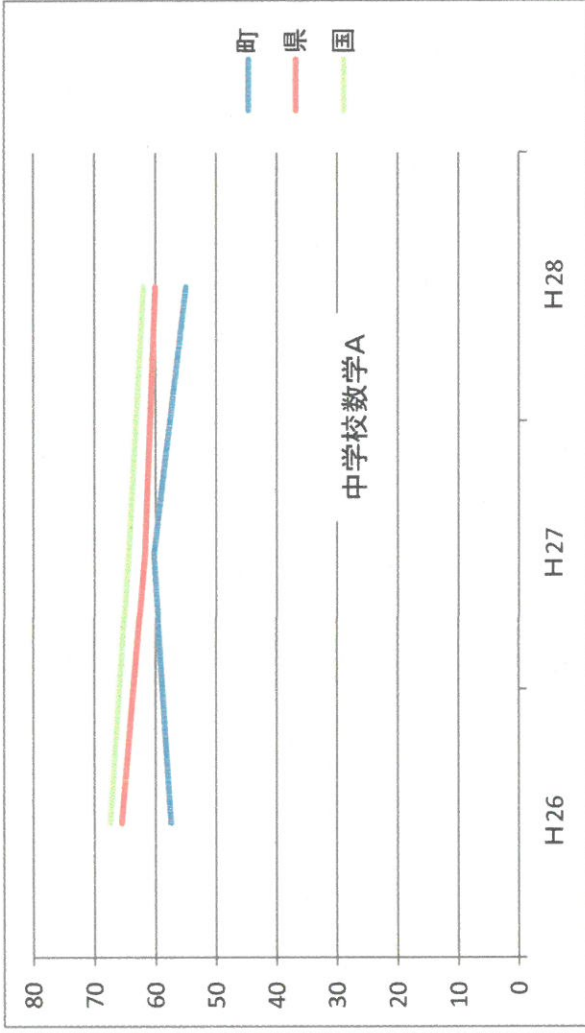
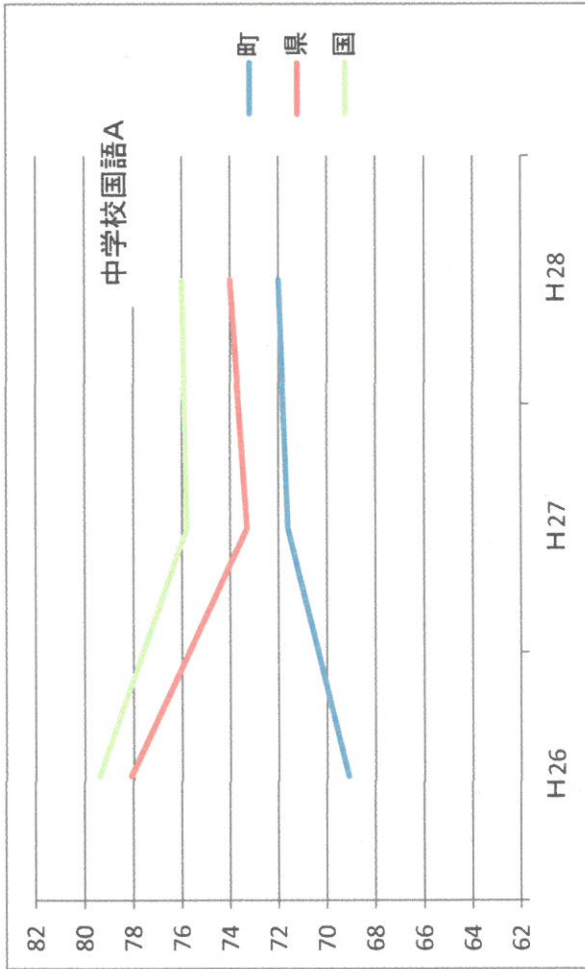
中学校

| 科目 | H26 | | | | H27 | | | | H28 | | | | 比較 | | | | |
|-----|------|------|------|------|-------|------|------|------|------|------|-----|-----|-----|------|----|------|-------|
| | 町平均 | 県平均 | 国平均 | 比較 | | 町平均 | 県平均 | 国平均 | 比較 | | 町平均 | 県平均 | 国平均 | 比較 | | | |
| | | | | 県 | 国 | | | | 県 | 国 | | | | 県 | 国 | | |
| 国語A | 69.1 | 78.1 | 79.4 | -9.0 | -10.3 | 71.6 | 73.3 | 75.8 | -1.7 | -4.2 | 72 | 74 | 76 | -2.0 | -4 | 0.4 | 2.9 |
| 国語B | 39.9 | 49.1 | 51 | -9.2 | -11.1 | 59.2 | 64.1 | 65.8 | -4.9 | -6.6 | 62 | 64 | 67 | -2.0 | -5 | 2.8 | 22.1 |
| 数学A | 57.5 | 65.5 | 67.4 | -8.0 | -9.9 | 60.3 | 61.7 | 64.4 | -1.4 | -4.1 | 55 | 60 | 62 | -5.0 | -7 | -5.3 | -2.5 |
| 数学B | 48.7 | 58.4 | 59.8 | -9.7 | -11.1 | 34.1 | 39.4 | 41.6 | -5.3 | -7.5 | 37 | 41 | 44 | -4.0 | -7 | 2.9 | -11.7 |

小学校

| 科目 | H26 | | | | H27 | | | | H28 | | | | 比較 | | | | |
|-----|------|------|------|-----|-----|------|------|------|-----|-----|-----|-----|-----|------|----|-------|-------|
| | 町平均 | 県平均 | 国平均 | 比較 | | 町平均 | 県平均 | 国平均 | 比較 | | 町平均 | 県平均 | 国平均 | 比較 | | | |
| | | | | 県 | 国 | | | | 県 | 国 | | | | 県 | 国 | | |
| 国語A | 77.9 | 72.5 | 72.9 | 5.4 | 5 | 71.2 | 68.4 | 70 | 2.8 | 1.2 | 71 | 72 | 73 | -1.0 | -2 | -0.2 | -6.9 |
| 国語B | 60.5 | 55.2 | 55.5 | 5.3 | 5 | 70.9 | 65.8 | 65.4 | 5.1 | 5.5 | 56 | 57 | 58 | -1.0 | -2 | -14.9 | -4.5 |
| 数学A | 84.7 | 78.5 | 78.1 | 6.2 | 6.6 | 78.7 | 75.9 | 75.2 | 2.8 | 3.5 | 80 | 79 | 78 | 1.0 | 2 | 1.3 | -4.7 |
| 数学B | 60.2 | 55.3 | 58.2 | 4.9 | 2 | 47.8 | 42.5 | 45 | 5.3 | 2.8 | 49 | 45 | 47 | 4.0 | 2 | 1.2 | -11.2 |

中学校 調査結果推移



小学校 調査結果推移

