

# 令和7年度 鹿児島学力・学習状況調査の結果について

令和8年1月におこなわれた鹿児島学力・学習状況調査、小学校5年生・中学校1～2年生の結果をお知らせします。県平均を上回る教科、昨年度より成果を上げている教科が増えています。

## 1 学力調査結果（数値は正答率）

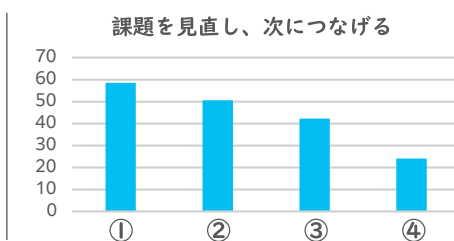
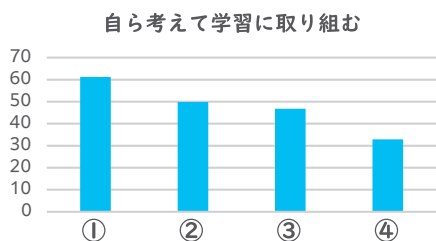
小学校5年生	国語	社会	算数	理科	
大崎町平均	50.8	53.1	43.1	58.9	
鹿児島県平均	51.7	55.4	43.0	58.7	
中学校1年生	国語	社会	数学	理科	英語
大崎町平均	49.8	40.8	36.9	41.0	54.3
鹿児島県平均	59.4	49.7	47.5	50.1	60.5
中学校2年生	国語	社会	数学	理科	英語
大崎町平均	48.8	44.0	35.6	45.4	40.8
鹿児島県平均	52.0	55.3	36.9	48.2	44.8

## 2 質問紙の回答とテスト結果の関係（大崎町の児童生徒の結果より）

児童生徒が、学習への取り組み方や生活面について答えた回答とテストの正答率の関係を示しています。

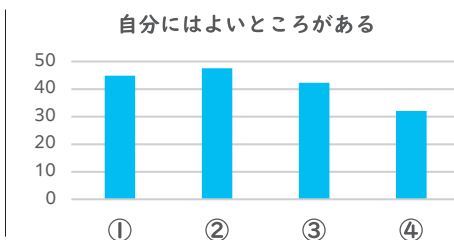
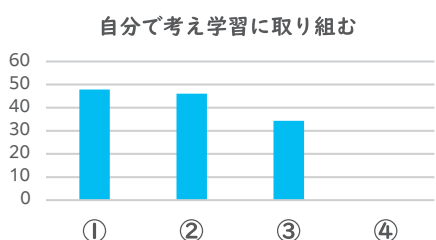
①当てはまる ②どちらかという当てはまる ③どちらかという当てはまらない ④当てはまらない

### (1) 小学校5年生



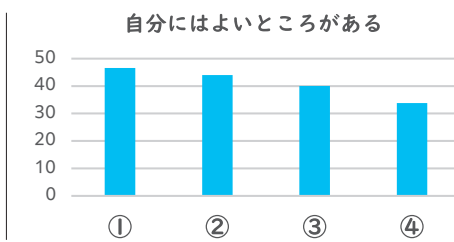
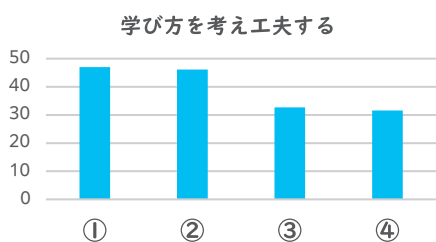
自分で考える、見直して次につなげようとする児童の正答率が高くなる傾向にあります。

### (2) 中学校1年生



自分で考え学習する、自己肯定感が高い生徒ほど、正答率が高くなる傾向にあります。

### (3) 中学校2年生



学び方を工夫する、自己肯定感が高い生徒ほど、正答率が高くなる傾向にあります。